

건물 출입 관리 시스템 사용설명서

사용자 사용설명서

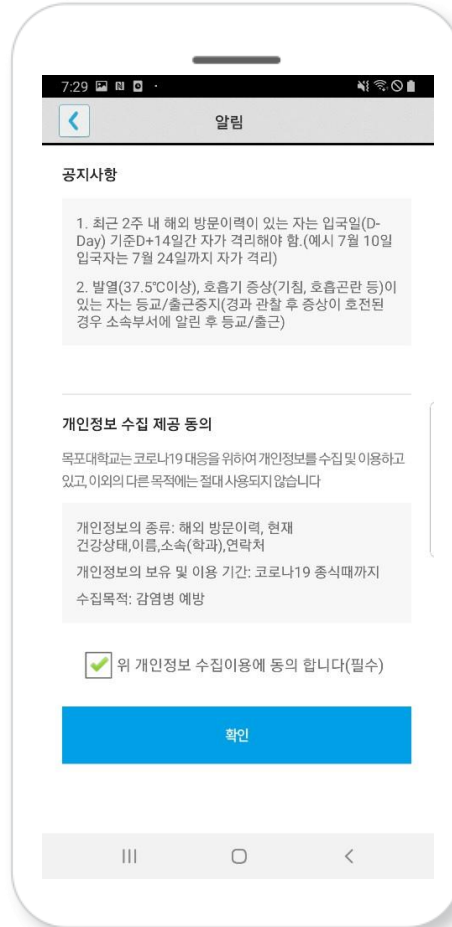
The image shows a smartphone screen with a self-screening questionnaire titled "자가진단 문진표" (Self-screening Questionnaire). The screen has a white background with black text and a grey header bar. The header bar contains a back arrow icon and the title "자가진단 문진표". Below the header, there is a paragraph of text: "코로나19 예방을 위하여 자가진단 문진표 작성을 요청하오니 적극 협조하여 주시기 바랍니다." (To prevent COVID-19, we request you to complete the self-screening questionnaire, so please cooperate actively.)

The questionnaire consists of five numbered questions, each followed by two buttons labeled "예" (Yes) and "아니오" (No):

1. 현재 발열 증상이 있습니까?
 예 아니오
2. 다음 코로나19 의심 증상 중 해당되는 것이 있습니까?
(오한, 기침, 인후통, 호흡곤란, 근육통, 두통, 설사, 후각/미각소실)
(단, 기저질환으로 인해 코로나19와 관계없이 계속되는 증상은 제외)
 예 아니오
3. 최근 14일 이내 해외여행(동거가족 및 동거인 포함)을 다녀온 적이 있습니까?
 예 아니오
4. 동거가족(또는 동거인) 중 현재 자가격리 중인 가족이 있습니까?
 예 아니오
5. 최근 14일 이내 코로나19 집단발생 지역에 방문한 적이 있습니까?
 예 아니오

At the bottom of the screen, there is a grey bar with three icons: a vertical ellipsis (three bars), a circle, and a left-pointing arrow.

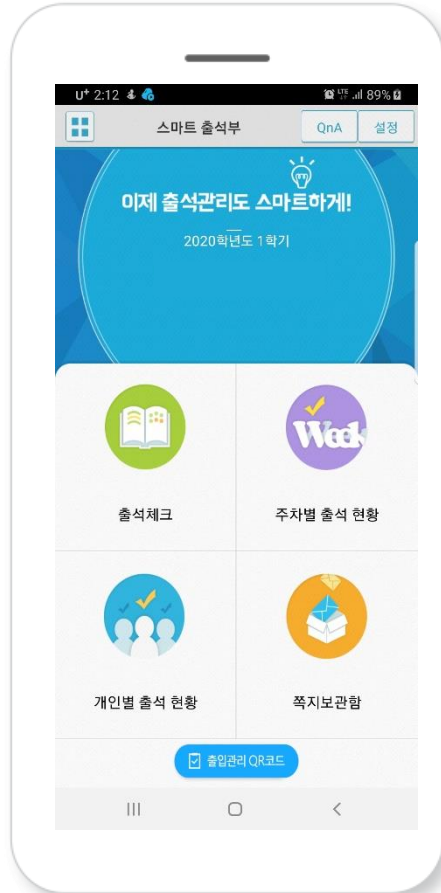
1. 개인정보 활용 동의



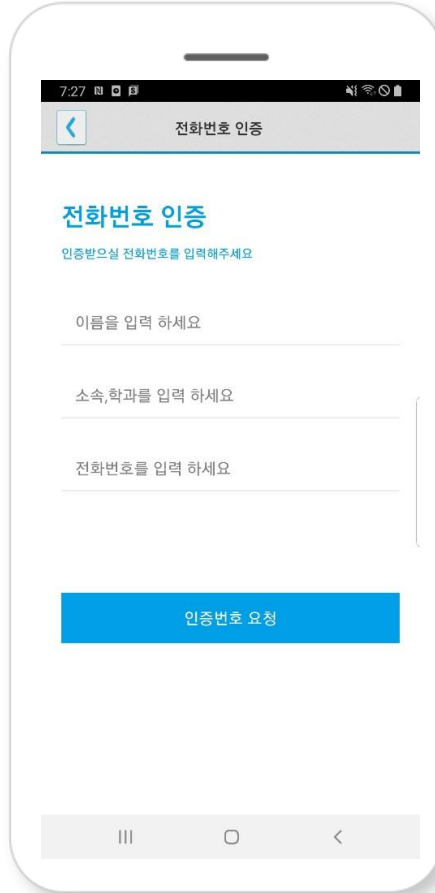
동의를클릭후사용가능

※ 개인정보 활용 동의는 업데이트, 신규 설치 후 1회에 한합니다.

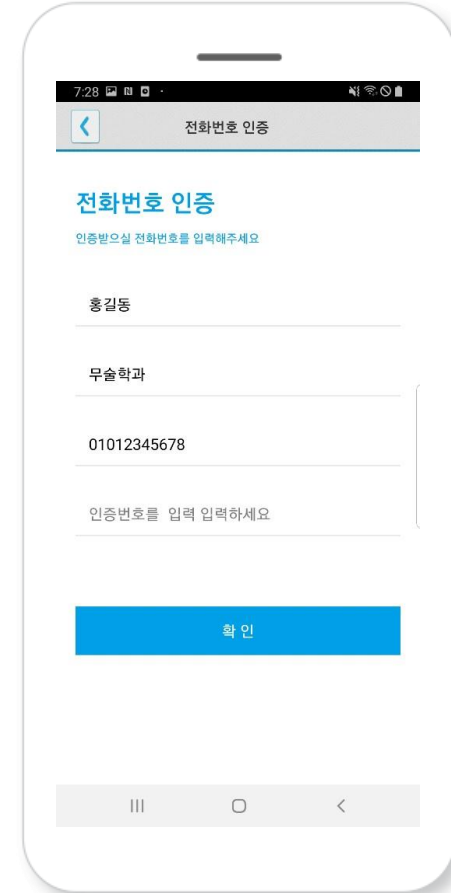
2. 문진표 작성 및 출입 등록 - 교직원 및 학생



출입관리QR코드
버튼클릭

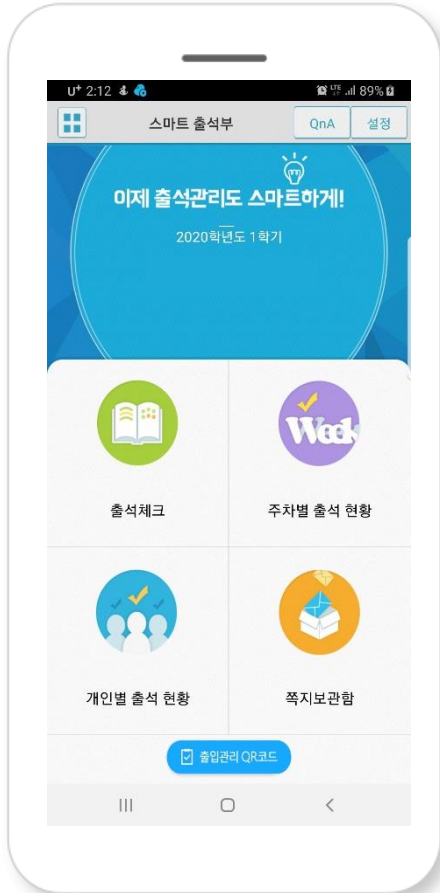


전화번호인증
이름,소속,전화번호를입력후
인증번호요청을클릭



전화번호인증
-인증번호를 입력한후확인클릭


2. 문진표 작성 및 출입 등록 - 교직원 및 학생




출입관리QR코드
버튼클릭



문진표작성



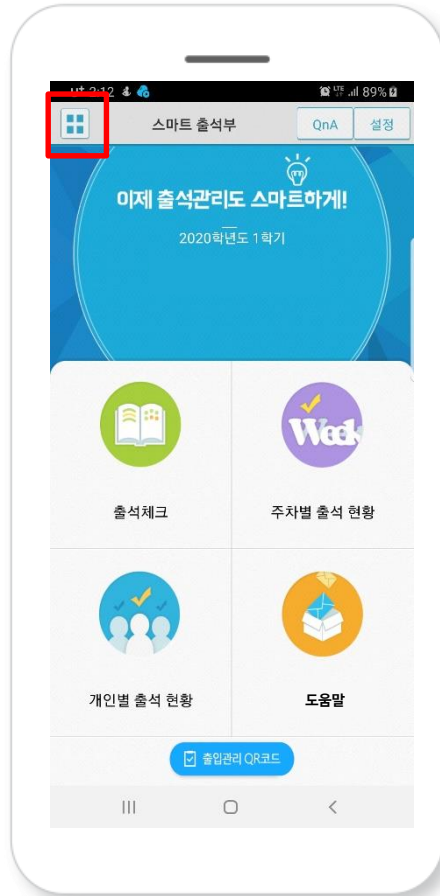
QR코드스캔



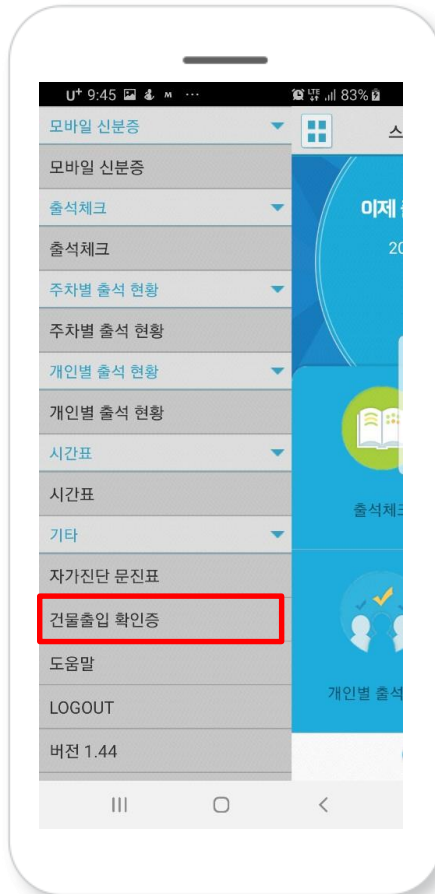
출입등록완료

※ 문진표에 이상 징후 입력 시
즉시 관리자에게 SMS 전송

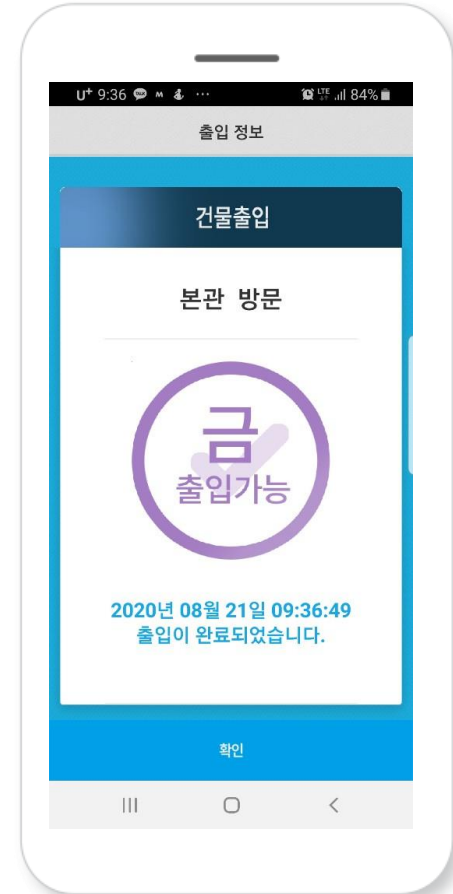
2. 건물출입 확인증



왼쪽상단버튼을클릭



건물출입확인증을클릭



건물출입확인증